# 2026 YILI 1. YARIYIL YATIRIMCI SUNUMU



Ağustos 2026

# İÇİNDEKİLER




01 Dünya'da ve Türkiye'de Çelik Sektörü
02 Kardemir
03 1Y26 Finansal Sonuçları
04 Yatırımlara İlişkin Bilgiler


KARDEMİR
KARABÜK DEMİR ÇELİK SANAYİ ve TİCARET A.Ş.
Dünya'da ve Türkiye'de Çelik Sektörü

# DÜNYA ÇELİK SEKTÖRÜ

## Dünya Ham Çelik Üretimi (Mio Ton)

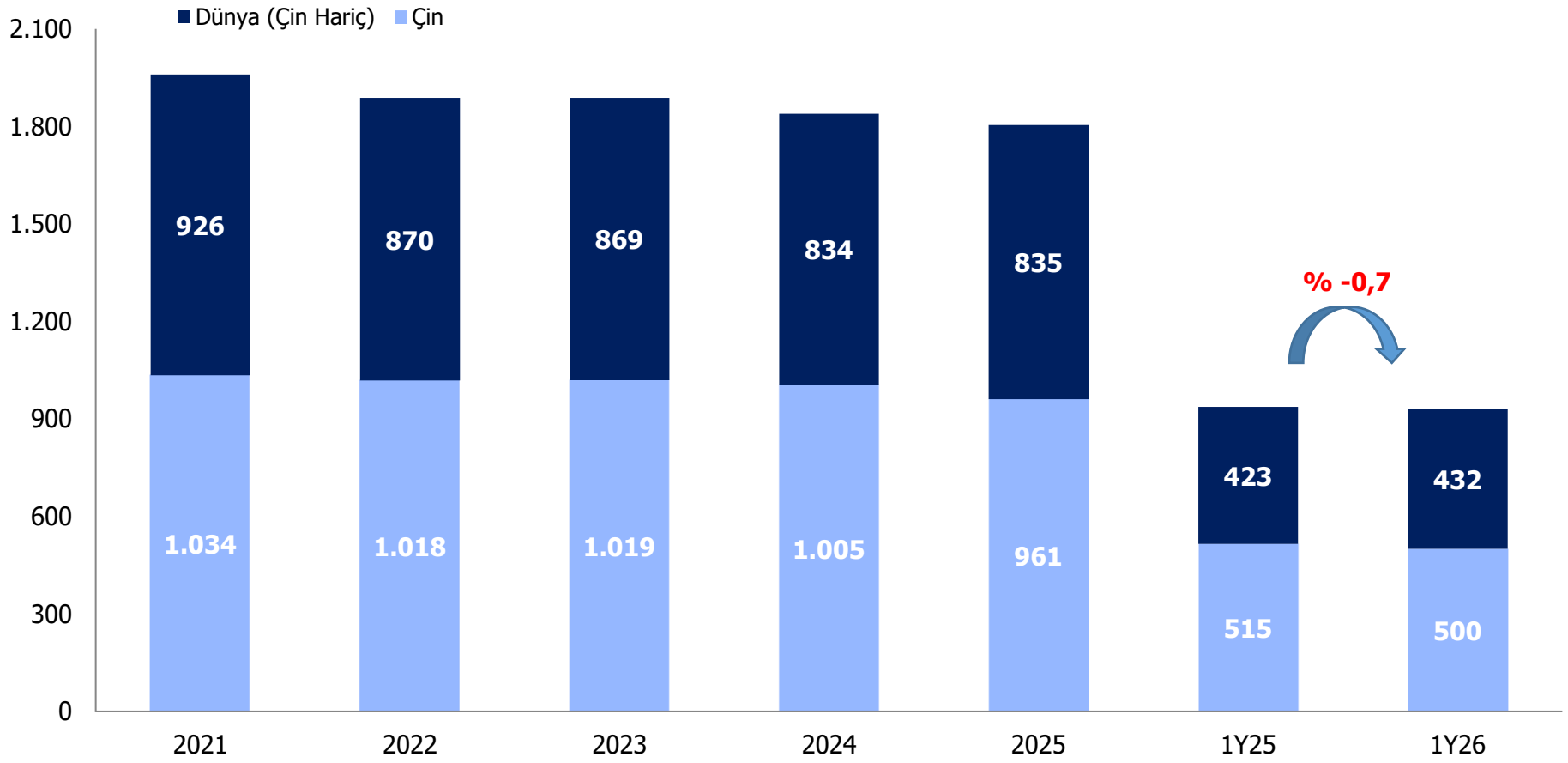


Dünya ham çelik üretimi 2026 yılının ilk yarısında geçen yıla göre % 0,7 azalışla 932 milyon ton olarak gerçekleşmiştir.

***Kaynak:*** *TÇÜD*

# DÜNYA ÇELİK SEKTÖRÜ

## ÜLKE BAZINDA HAM ÇELİK ÜRETİMİ 2026 1. YARIYIL (Mio TON)

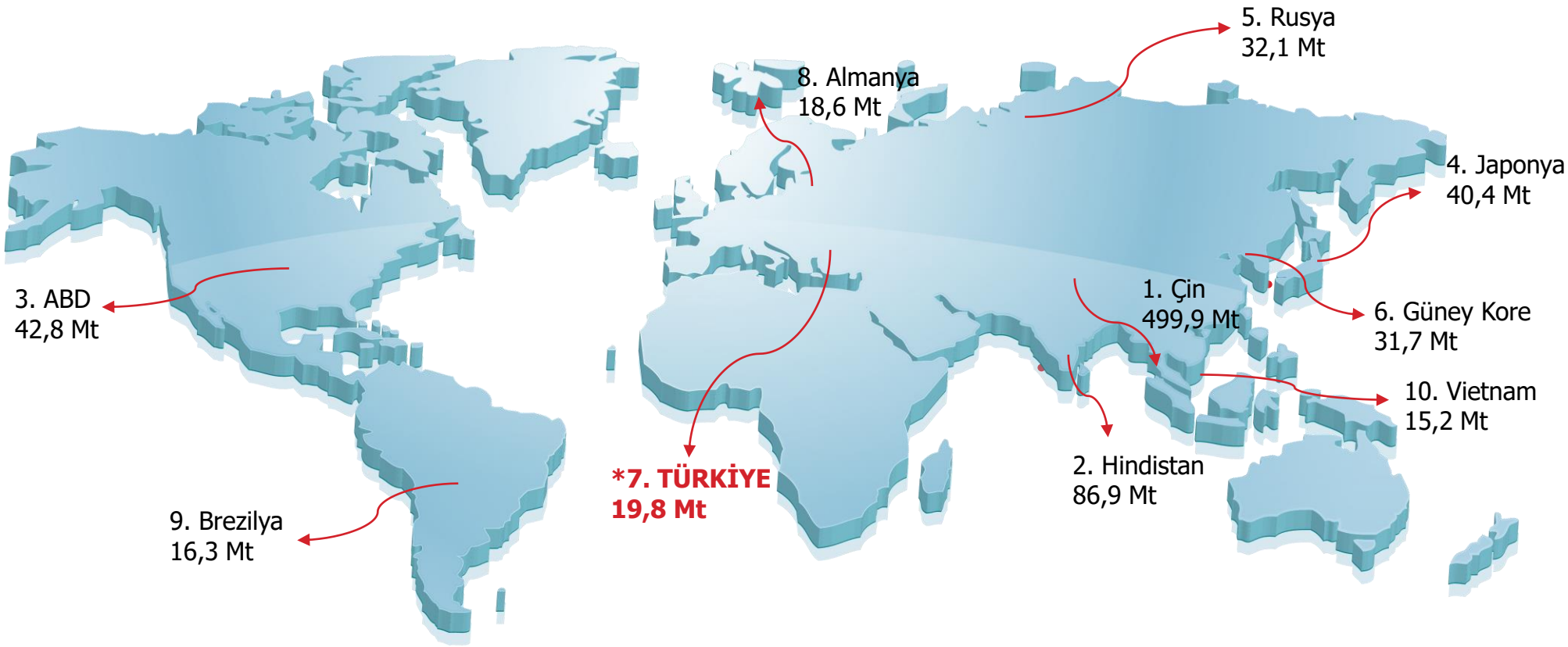


* Türkiye, ham çelik üretiminde 7. basamaktaki yerini korumuştur. Geçtiğimiz yıl gerçekleşen toplam 18,3 Mt üretime göre % 8,1 artış kaydedilmiştir.

***Kaynak:*** *TÇÜD*

# DÜNYA ÇELİK SEKTÖRÜ

## KOK KÖMÜRÜ, DEMİR CEVHERİ VE HURDA FİYATLARI

### TSI Premium Hard Avustralya FOB Port Kömür

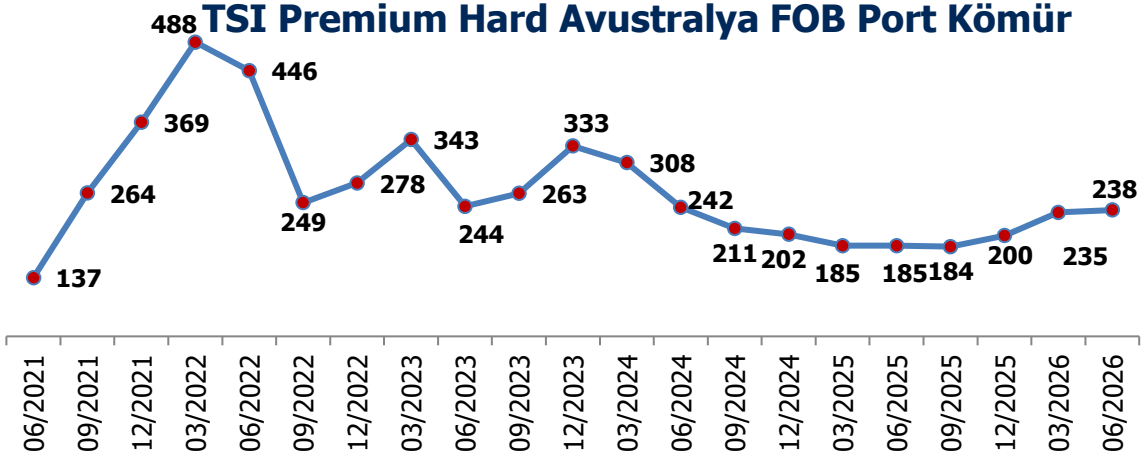


### Demir Cevheri % 62 CFR Çin

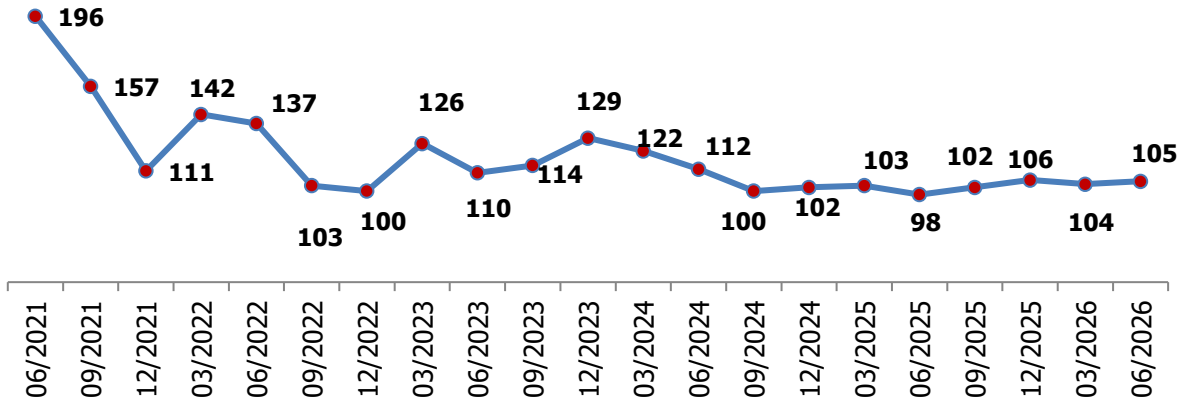


### Hurda II 80-20 CFR Türkiye

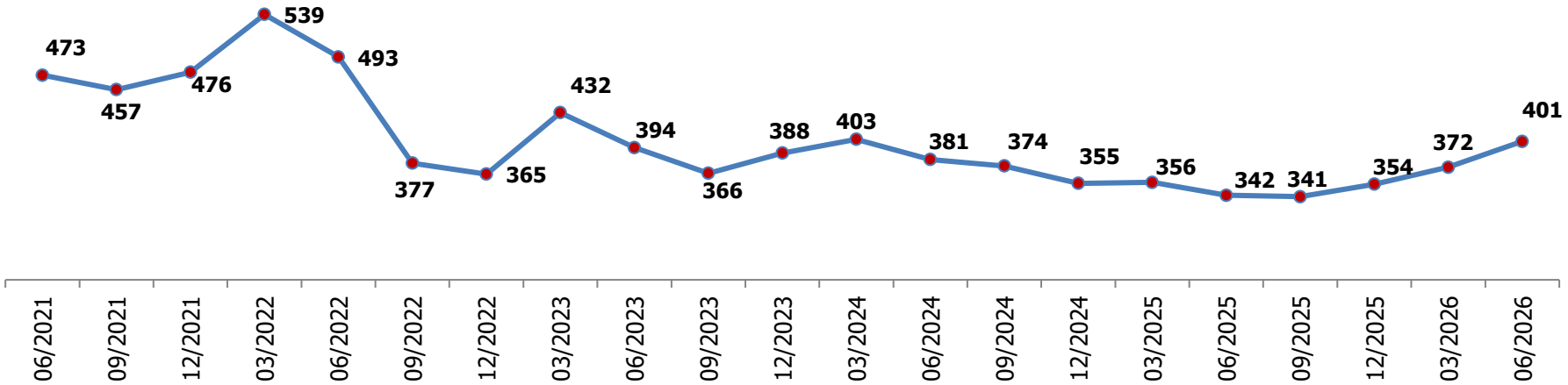


* Çeyreklik ortalama fiyatlar baz alınmıştır.

**Kaynak:** *SteelOrbis, Platts*

# TÜRKİYE ÇELİK ÜRETİM GÖSTERGELERİ

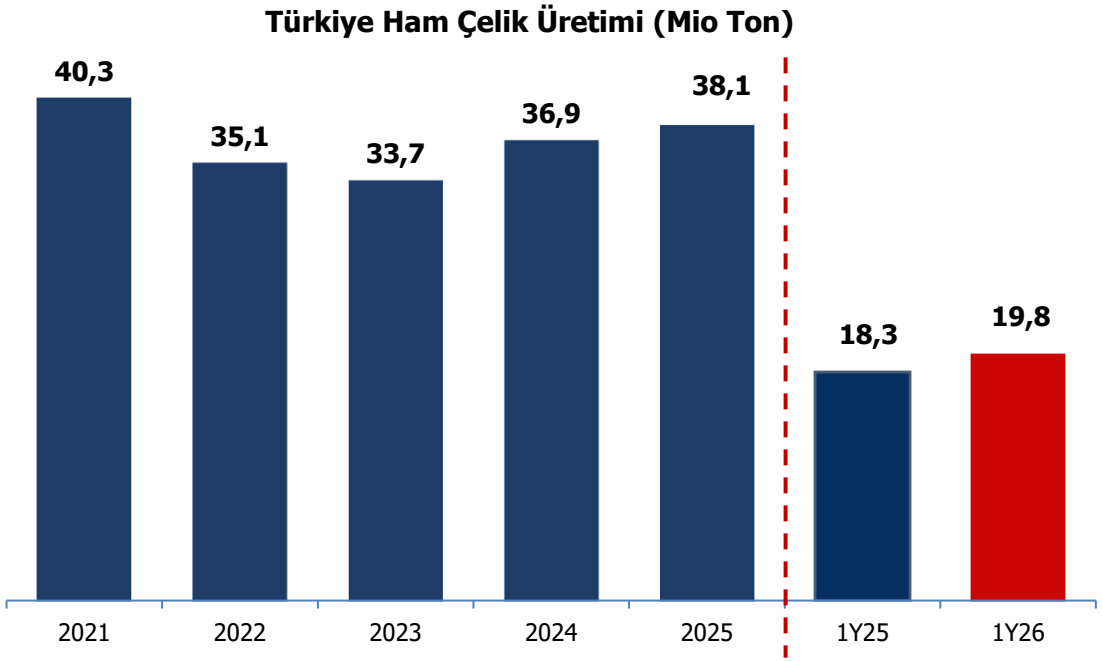


Türkiye ham çelik üretimi 2026 yılının ilk yarısında bir önceki yıla göre % 8,1 yükseliş göstermiştir.

| | 2021 | 2022 | 2023 | 2024 | 2025 | 1Y25 | 1Y26 |
|---|---|---|---|---|---|---|---|
| KÜTÜK (Mio Ton) | 26,1 | 22,8 | 21,7 | 22,8 | 24,2 | 11,6 | 11,8 |
| SLAB (Mio Ton) | 14,2 | 12,3 | 12,1 | 14,1 | 13,9 | 6,7 | 8,0 |

***Kaynak:*** *TÇÜD*

# TÜRKİYE ÇELİK ÜRETİMİ

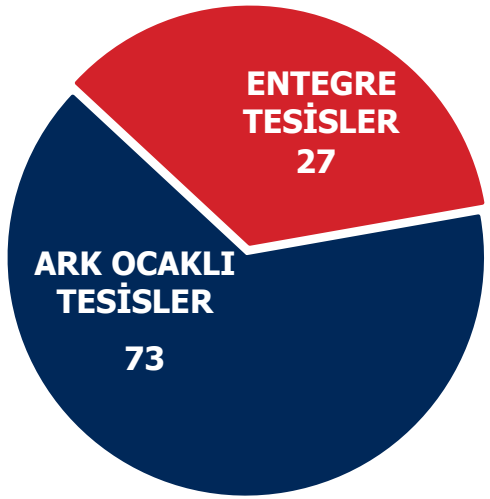


1Y25

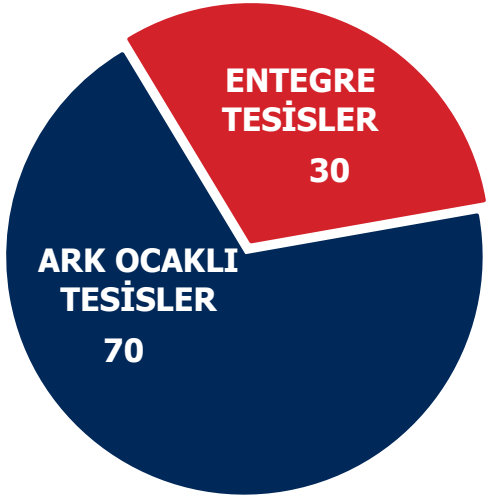


1Y26

2026 yılının ilk yarısında Entegre Tesislerin nihai ürün bazında toplam üretim içindeki payı %3 oranında artış göstermiştir.

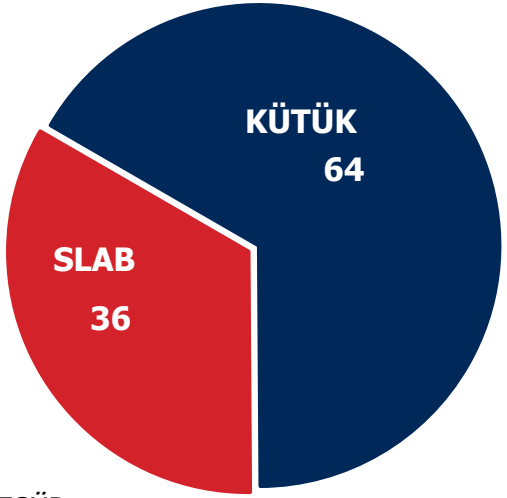


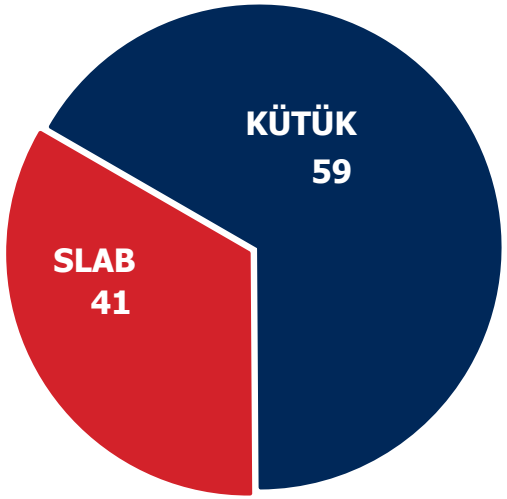


2026 yılının ilk yarısında kütük üretimi yarı mamul bazında toplam pay içinde %5 oranında azalış göstermiştir.

***Kaynak:*** *TÇÜD*

# TÜRKİYE NİHAİ MAMUL DENGESİ

## Nihai Mamul Dengesi (Mio Ton)

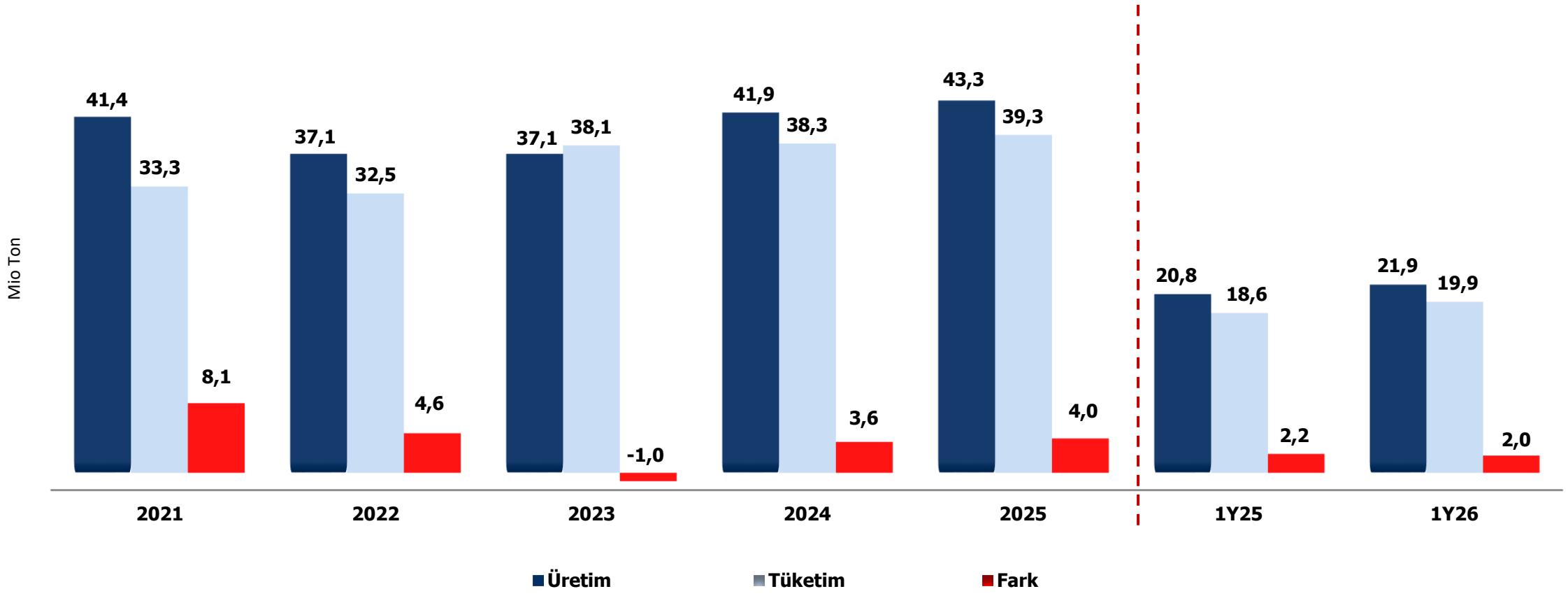


***Kaynak:*** *TÇÜD*

# TÜRKİYE ÇELİK İHRACAT - İTHALATI

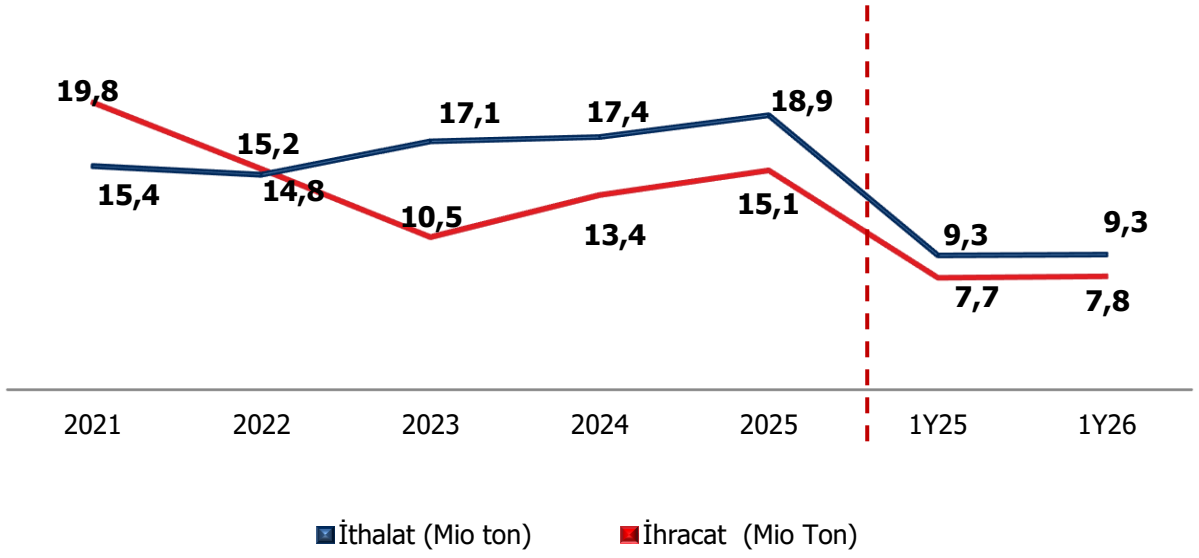


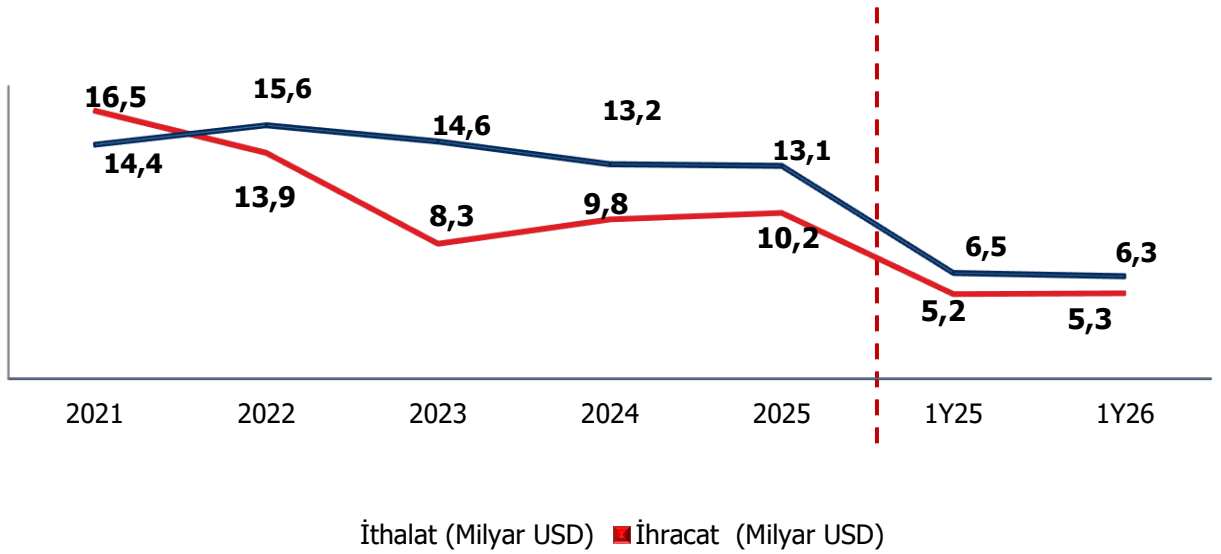


| | 2021 | 2022 | 2023 | 2024 | 2025 | 1Y25 | 1Y26 |
|---|---|---|---|---|---|---|---|
| İthalat (Mio Ton) | 15,4 | 14,8 | 17,1 | 17,4 | 18,9 | 9,3 | 9,3 |
| İhracat (Mio Ton) | 19,8 | 15,2 | 10,5 | 13,4 | 15,1 | 7,7 | 7,8 |
| Fark | 4,4 | 0,4 | -6,6 | -4,0 | -3,8 | -1,6 | -1,5 |

| | 2021 | 2022 | 2023 | 2024 | 2025 | 1Y25 | 1Y26 |
|---|---|---|---|---|---|---|---|
| İthalat (Milyar USD) | 14,4 | 15,6 | 14,6 | 13,2 | 13,1 | 6,5 | 6,3 |
| İhracat (Milyar USD) | 16,5 | 13,9 | 8,3 | 9,8 | 10,2 | 5,2 | 5,3 |
| Fark | 2,1 | -1,7 | -6,3 | -3,4 | -2,9 | -1,3 | -1,0 |

***Kaynak:*** *TÇÜD*


KARDEMİR
KARABÜK DEMİR ÇELİK SANAYİ ve TİCARET A.Ş.
Kardemir

# KARDEMİR GENEL BAKIŞ

## 2026 1.Yarıyıl Özet Sonuçları

| | |
|---|---|
| **102** | FAVÖK (Mio USD) |
| **12,72 %** | FAVÖK % |
| **81** | FAVÖK (USD/TON) |
| **5.976** | NET KÂR (Mio TRY) |

1937 yılında kurulan **ilk entegre demir çelik tesisi**

Ray ve Demiryolu Tekeri üretiminde Türkiye'nin **tek milli markası**

Türkiye'nin **tek Ağır Profil üreticisi**

**Ø56 mm çapa** kadar Kangal üretimi




**BAĞLI KURULUŞLAR**

KARDÖKMAK, KARÇEL ANONİM ŞİRKETİ, KRDMR KARDEMİR ENERJİ, KARLİMTAŞ LİMAN İŞLETMECİLİĞİ VE TAŞIMACILIK A.Ş.

**İŞTİRAKLER**

KARÇİMSA, KARABÜK ÜNİVERSİTESİ TEKNOLOJİ GELİŞTİRME BÖLGESİ, ERMADEN, VADEMSAŞ, EPİAŞ

# KARDEMİR - ÜRÜNLER

## KÜTÜK



## NERVÜRLÜ ÇELİK



## PROFİL



## KANGAL



## RAY



## MADEN DİREĞİ



## DEMİRYOLU TEKERİ



## TEKER SETİ



## SBQ



## PLATİNA



# KARDEMİR – 1Y26 ÜRETİM GÖSTERGELERİ

## Sıvı Çelik Üretimi (Bin Ton)

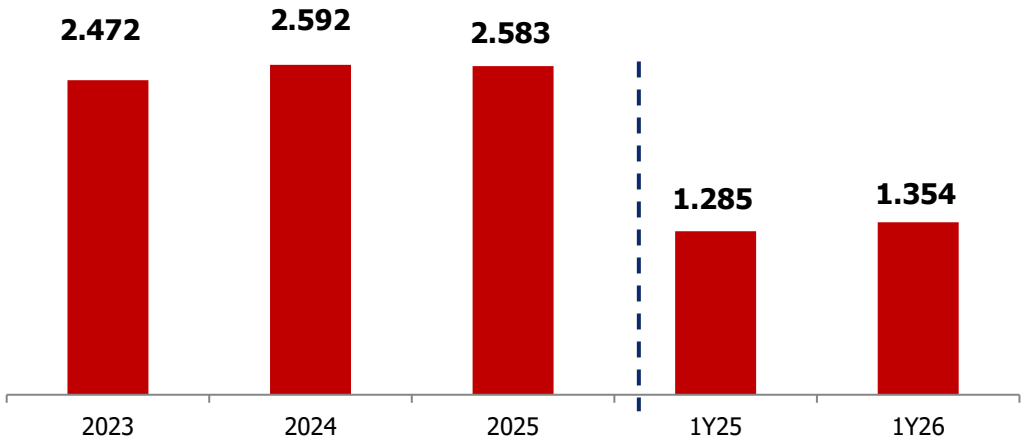


## Esas Ürün Üretimi (Bin Ton)

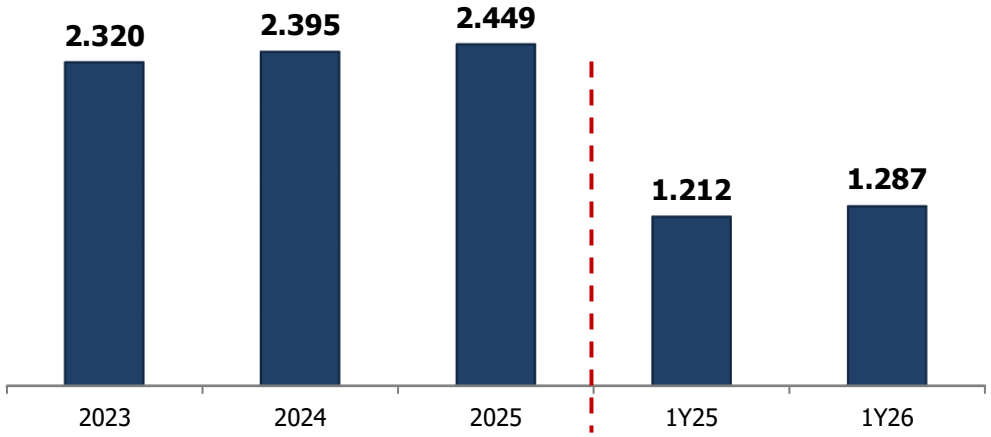


## Kişi Başı Üretim (Ton Ürün/Kişi)

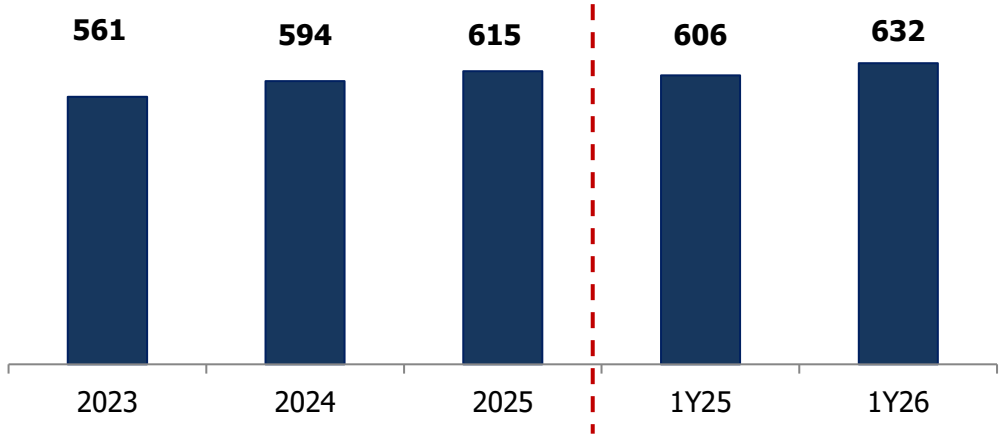


## Personel Sayısı (Bağlı Ortaklıklar Dahil)

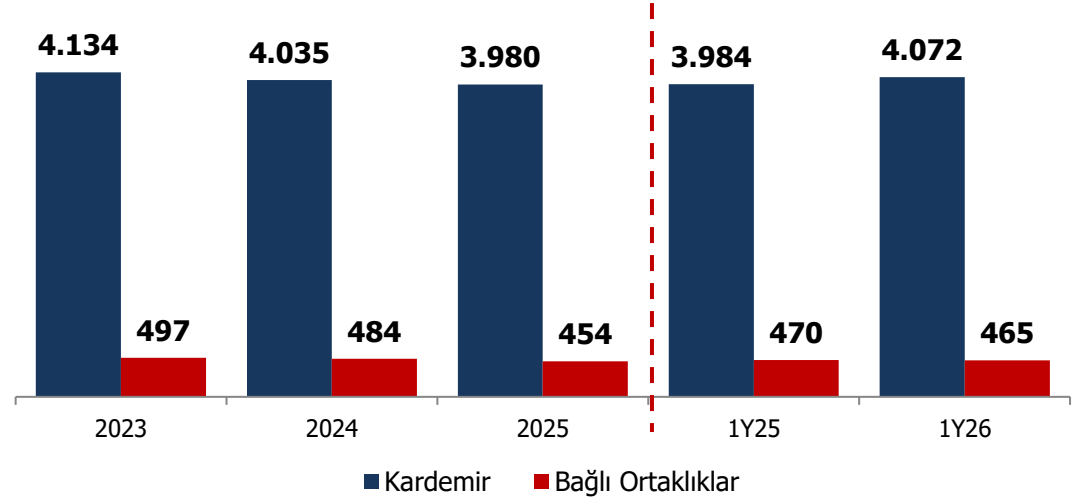

# ÜRETİM GÖSTERGELERİ

## Üretim Girdileri Dağılımı

1Y26

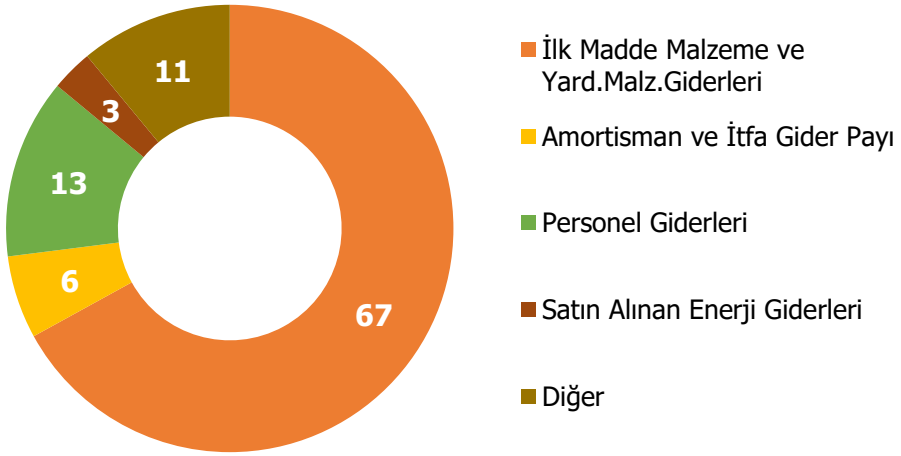


### İlk Madde ve Malzeme Gideri Dağılımı




## Üretim Girdileri Dağılımı

1Y25

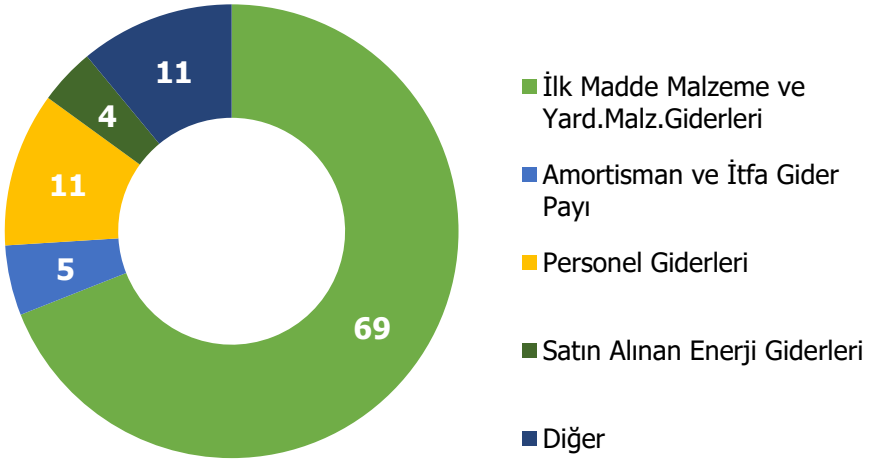


### İlk Madde ve Malzeme Gideri Dağılımı



# ESAS ÜRÜNLER BAZINDA SATIŞ MİKTARLARI (Bin Ton)

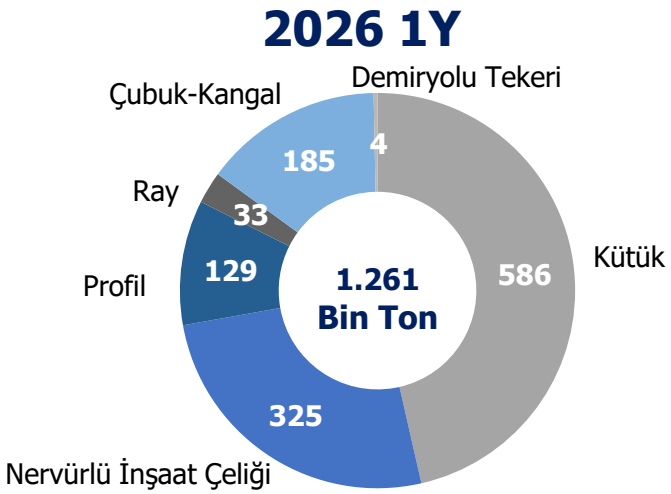


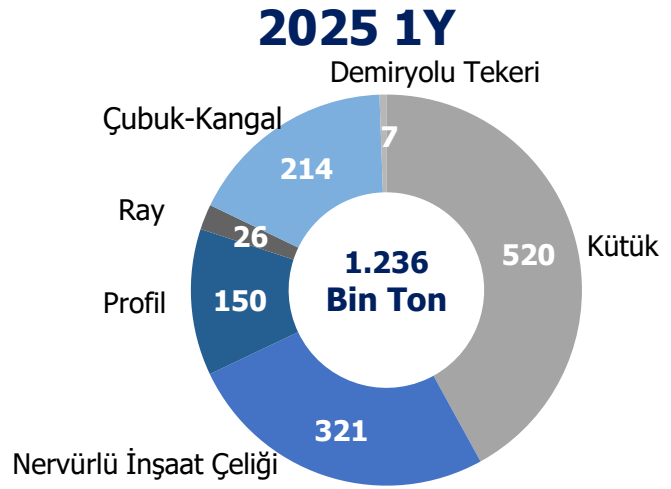


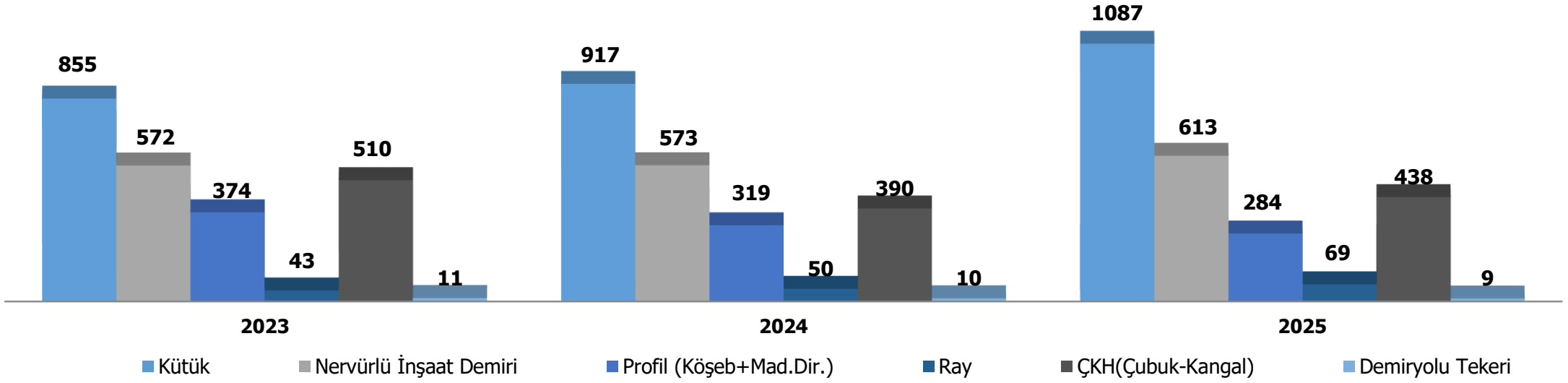

# ORTALAMA ÜRÜN SATIŞ FİYATLARI

## Kütük

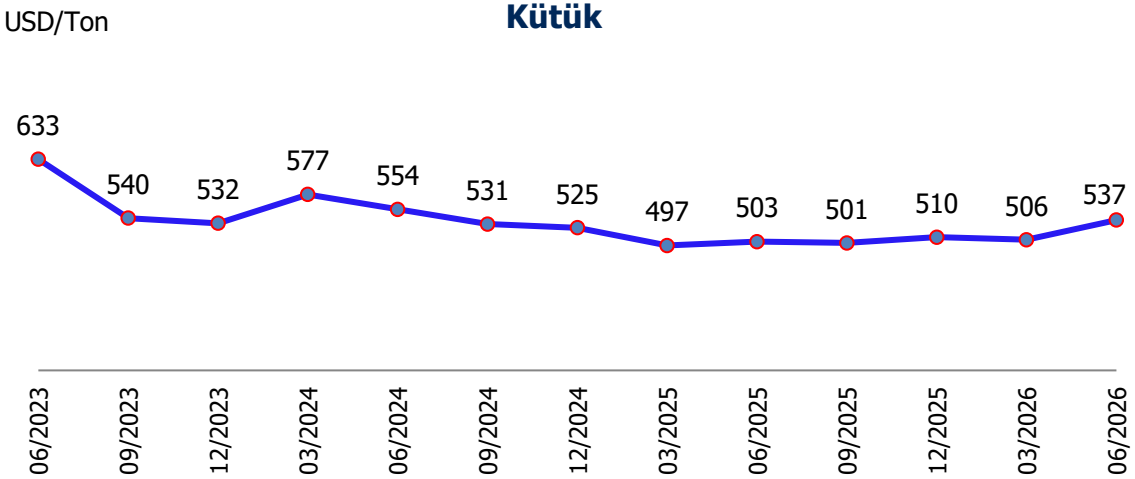


## Nervürlü İnşaat Demiri

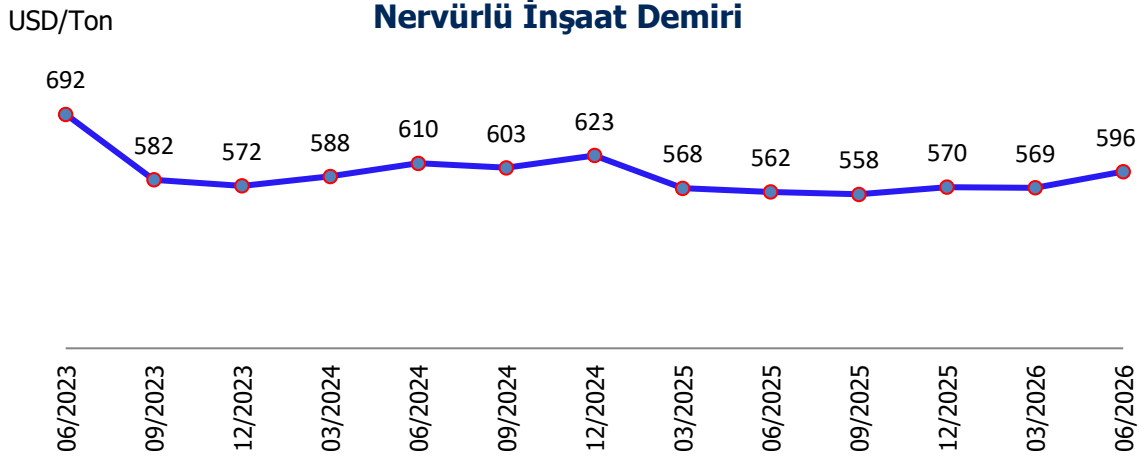


## Kangal

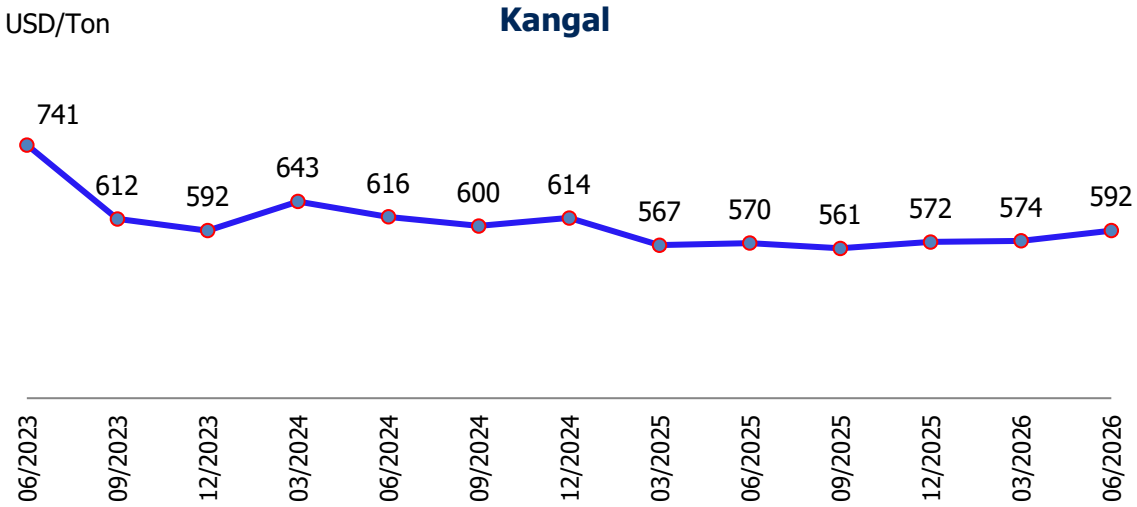


## Profil

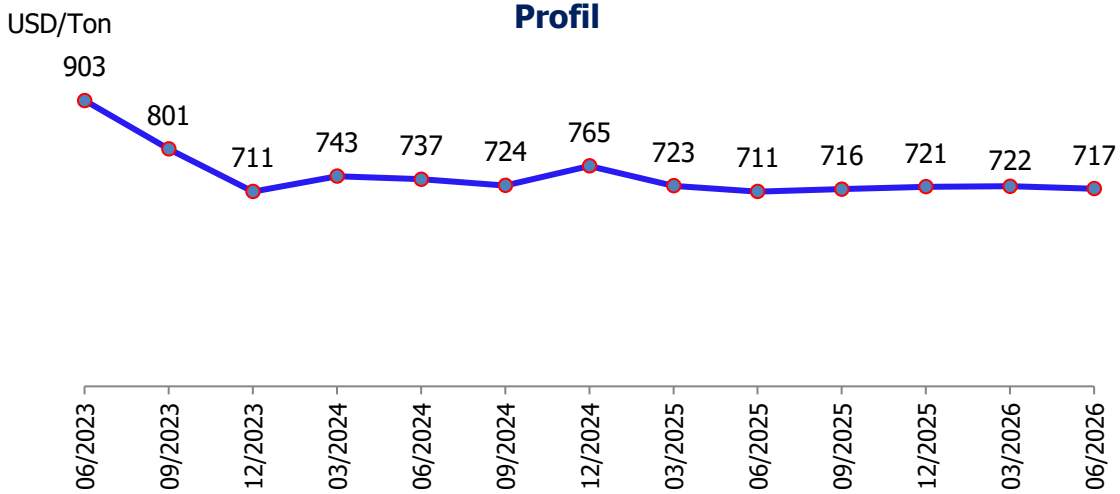


KARDEMİR
KARABÜK DEMİR ÇELİK SANAYİ ve TİCARET A.Ş.
1Y26 Finansal Sonuçları

# KARDEMİR – 1Y26 TEMEL GÖSTERGELER

## Satış Gelirleri [Mio TRY]

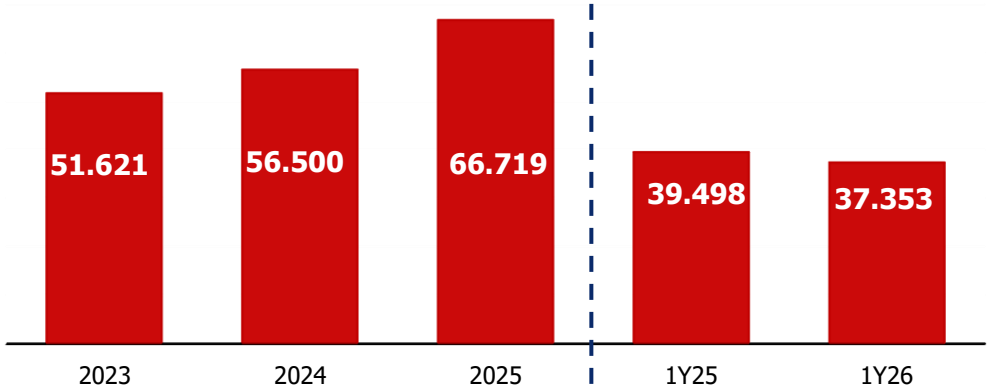


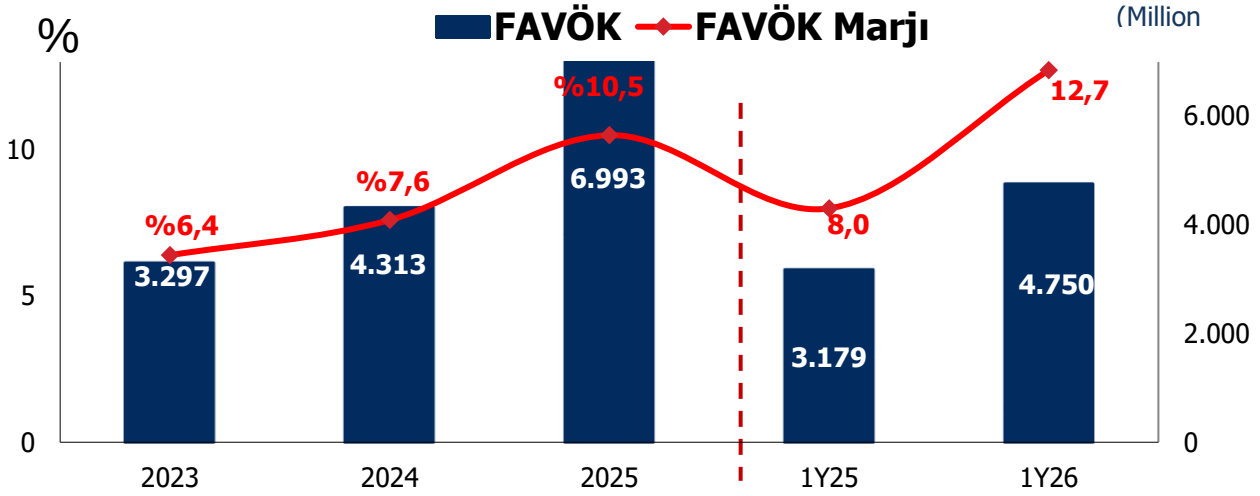


## Ton Başına FAVÖK [USD/Ton]

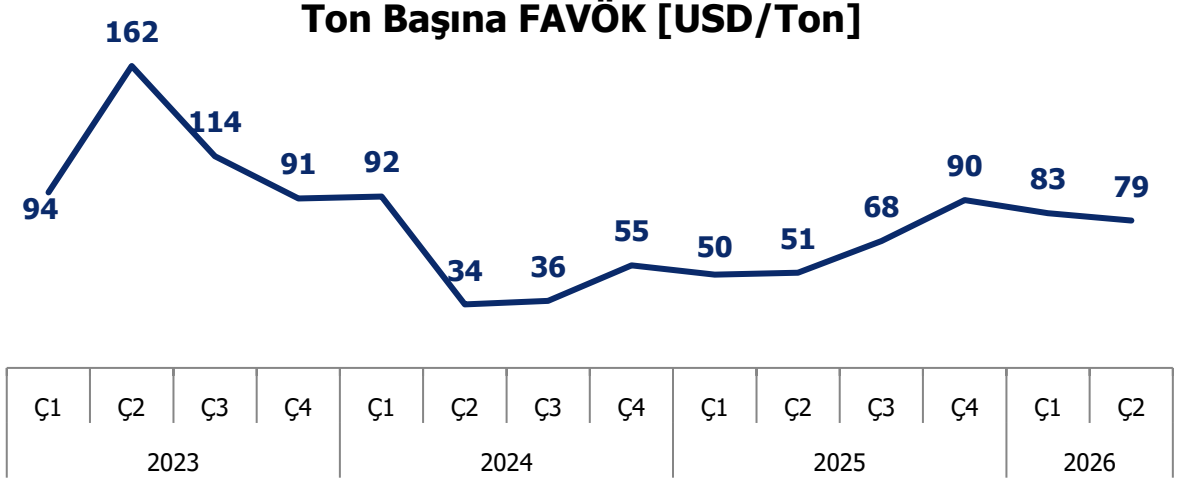


## Konsolide Net Kar/Zarar [Mio TRY]

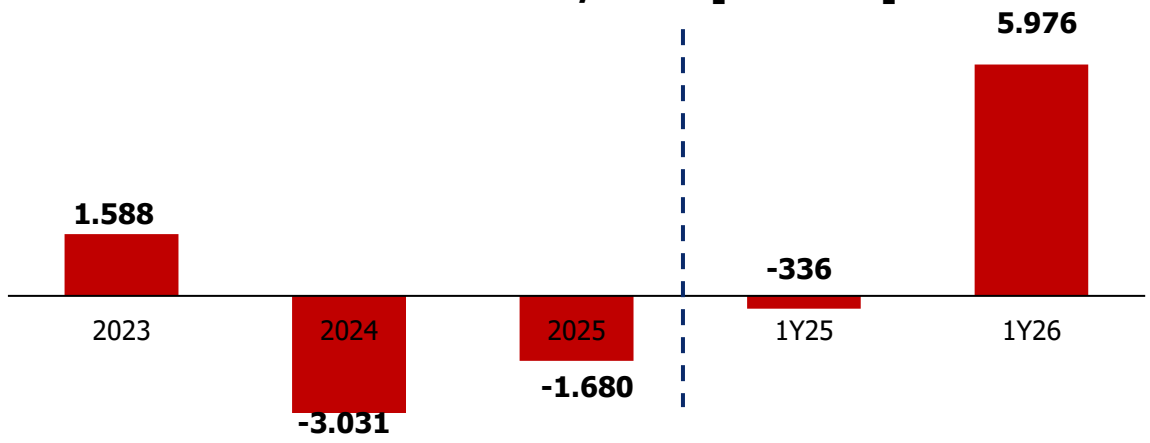


*2023, 2024, 2025 dönemleri yayımlandığı dönemdeki değerleri ile gösterilmektedir.

# ÖZET GELİR TABLOSU

| Gelir Tablosu | 30.06.2026 Bin TRY | 30.06.2025 Bin TRY |
|---|---|---|
| Hasılat | 37.353.255 | 39.497.389 |
| Satışların Maliyeti (-) | -33.929.596 | -37.440.601 |
| **Brüt Kar** | **3.423.659** | **2.056.787** |
| **Brüt Kar Marjı [%]** | **9,2%** | **5,2%** |
| Genel Yönetim Giderleri (-) | -615.014 | -665.543 |
| Pazarlama, Satış ve Dağıtım Giderleri (-) | -172.982 | -192.183 |
| Esas Faaliyetlerden Diğer Gelirler | 1.249.555 | 1.897.987 |
| Esas Faaliyetlerden Diğer Giderler (-) | -2.205.964 | -3.626.574 |
| **Esas Faaliyet Karı** | **1.679.254** | **-529.526** |
| **Faaliyet Kar Marjı [%]** | **4,5%** | **-1,3%** |
| Diğer Gelir ve Giderler | 1.110.279 | 816.495 |
| Finansman Gelirleri | 559.897 | 762.775 |
| Finansman Giderleri (-) | -899.734 | -1.032.265 |
| **Vergi Öncesi Kar (Zarar)** | **2.449.696** | **17.480** |
| Dönem Vergi Geliri/(Gideri) | -641.475 | -1.030 |
| Ertelenmiş Vergi Gelir (Gideri) | 4.167.420 | -352.292 |
| **Net Dönem Karı (Zararı)** | **5.975.641** | **-335.842** |

# ÖZET BİLANÇO

| Varlıklar | 30.06.2026<br>Bin TRY | 31.12.2025<br>Bin TRY |
|---|---|---|
| **Dönen Varlıklar Toplamı** | **47.345.666** | **43.065.048** |
| Nakit ve Nakit Benzerleri | 7.006.324 | 3.127.709 |
| Finansal Yatırımlar | 403.761 | 340.741 |
| Ticari Alacaklar | 8.940.597 | 9.204.796 |
| Stoklar | 24.129.424 | 25.160.079 |
| Peşin Ödenmiş Giderler | 6.189.626 | 4.628.867 |
| Diğer Dönen Varlıklar | 675.935 | 602.856 |
| **Duran Varlıklar Toplamı** | **106.601.195** | **106.540.854** |
| Maddi Duran Varlıklar | 105.450.317 | 105.262.638 |
| Maddi Olmayan Duran Varlıklar | 533.515 | 421.173 |
| Peşin Ödenmiş Giderler | 61.074 | 173.332 |
| Diğer Duran Varlıklar | 556.289 | 683.711 |
| **Toplam Varlıklar** | **153.946.861** | **149.605.902** |

| Kaynaklar | 30.06.2026<br>Bin TRY | 31.12.2025<br>Bin TRY |
|---|---|---|
| **Kısa Vadeli Borçlar Toplamı** | **33.870.681** | **30.300.545** |
| Kısa Vadeli Borçlanmalar | 4.679.582 | 7.404.840 |
| Uzun Vadeli Borçların Kısa Vadeli Kısımları | 996.634 | 345.252 |
| Ticari Borçlar | 20.337.788 | 16.277.430 |
| Ertelenmiş Gelirler | 6.082.370 | 4.971.834 |
| Diğer Kısa Vadeli Yükümlülükler | 1.774.308 | 1.301.189 |
| **Uzun Vadeli Borçlar Toplamı** | **11.732.585** | **19.619.725** |
| Uzun Vadeli Borçlanmalar | 2.051.300 | 2.511.202 |
| Uzun Vadeli Ticari Borçlar | 0 | 518.231 |
| Çalışanlara Sağlanan Faydalara ilişkin karşılıklar | 2.491.133 | 2.540.290 |
| Uzun Vadeli Ertelenmiş Vergi Yükümlülüğü | 7.190.153 | 13.991.837 |
| Diğer Uzun Vadeli Yükümlülükler | 0 | 58.165 |
| **Özkaynaklar** | **108.343.595** | **99.685.633** |
| Ödenmiş Sermaye | 1.140.000 | 1.140.000 |
| Sermaye Düzeltmesi Farkları | 25.864.393 | 25.864.393 |
| Karşılıklı İştirak Sermaye Düzeltmesi(-) | -2.009.474 | -2.009.474 |
| Kardan Ayrılan Kısıtlı Yedekler | 2.593.857 | 2.593.857 |
| Geçmiş Yıllar Karları | 51.543.256 | 53.498.379 |
| Net Dönem Karı (Zararı) | 5.975.639 | -1.977.771 |
| Diğer Özkaynak Kalemleri | 23.235.924 | 20.576.249 |
| **Toplam Kaynaklar** | **153.946.861** | **149.605.902** |

# FİNANSAL ORANLAR

## Net Borç / FAVÖK

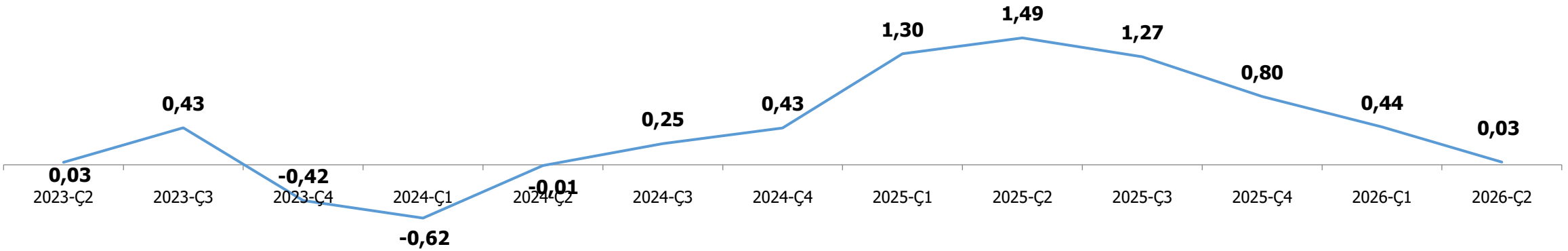


## Firma Değeri / FAVÖK

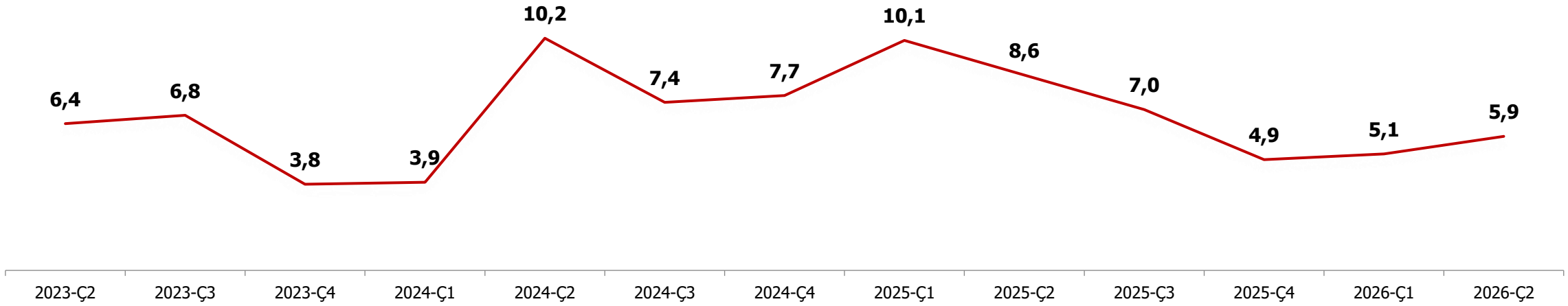


KARDEMİR
KARABÜK DEMİR ÇELİK SANAYİ ve TİCARET A.Ş.
Yatırımlara İlişkin Bilgiler

# YATIRIMLARA İLİŞKİN BİLGİLER

- YENİ PCI TESİSİ
- YENİ HAVA AYRIŞTIRMA TESİSİ
- 185 TON ŞARJ VİNCİ
- MAMUL STOK SAHALARI
- HAMMADDE STOK SAHALARI ve VAGON TAHLİYE SİSTEMLERİNİN İYİLEŞTİRİLMESİ
- RPH FIRINI MODERNİZASYONU
- YENİ BİYOLOJİK ARITMA TESİSİ
- KOK GAZI YENİ GAZ HOLDER
- HMM TOZ TOPLAMA SİSTEMİ MODERNİZASYONU
- ÜST ŞARJ TOZ TOPLAMA EMİŞ NOKTALARININ İYİLEŞTİRİLMESİ (YF)
- BENZOL KULELERİ MODERNİZASYONU
- YENİ KÖMÜR HARMAN SİLO

# YATIRIM HARCAMALARI

## Yatırım Harcamaları (Mio USD)

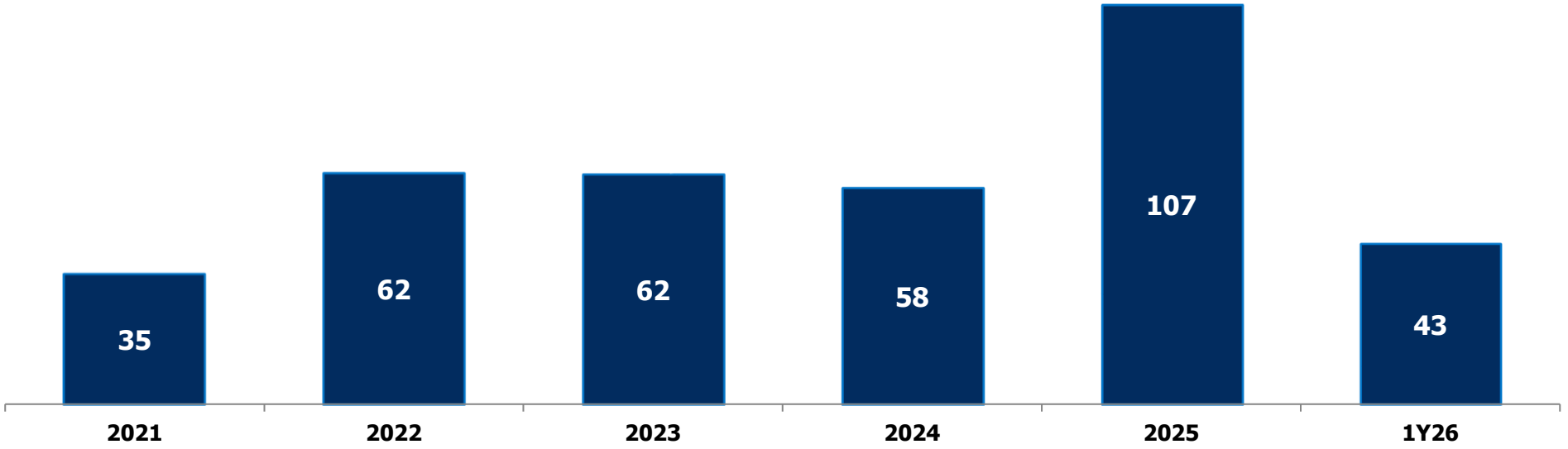

# SORUMLULUK BEYANI

Bu sunumda yer alan bilgiler KARDEMİR Karabük Demir Çelik San. ve Tic. A. Ş. tarafından hazırlanmıştır ve burada sunulan bilgiler yazım esnasında bir araya getirilen genel bilgilerdir ve bildirisiz değişikliğe tabidir. Şirket güvenilir olduğuna inandığı kaynaklardan topladığı bilgilere dayanmaktadır ancak bu bilgilerin gerçeklik ve eksiksizliğini garanti etmez.

Burada gerçek sonuçları yansıtmak için yer alan geleceğe yönelik ifadeleri, bu ifadeleri etkileyen varsayımlardaki ve faktörlerdeki değişiklikleri güncellemek için kanuni zorunluluklar dışında hiçbir yükümlülük üstlenmemekteyiz.

Ne şirket, ne şirket ortakları, yöneticileri, çalışanları, ne de diğer kişiler her nasıl olursa olsun bu sunumun kullanımından ya da içeriğinden kaynaklanan hiçbir zarar için herhangi bir yükümlülük kabul etmez.

**İletişim**: https://www.kardemir.com/ yatirimciiliskileri@kardemir.com +90 (370) 418 35 42



# TEŞEKKÜR EDERİZ